RESULTAT

TABELL 1 Prevalens FF

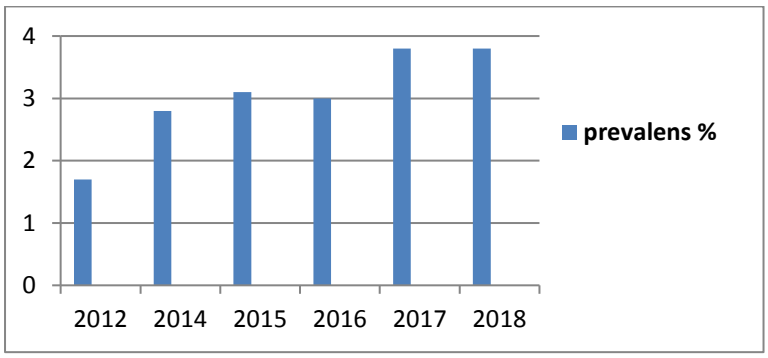

Tabell 1 : visar att prevalensen -(andelen patienter med FF av antalet listade) ökar från 1,7% till 3,8 %mellan 2012-2018.

Antalet listade patienter på Lill-Jans har under den här tiden varit väsentligen stabil. 2012-2017 är det 6700-6900 listade och 2018 ökar det till 7450 men med bibehållen prevalens på 3,8%.

TABELL 2 Adekvat behandlade

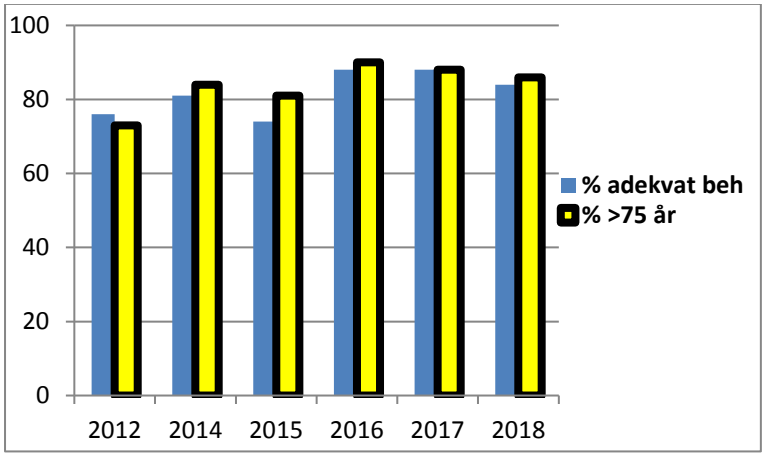

Tabell 2: viktigast här är att i den grupp som bedöms ha högre risk (patienter > 75 år) har de med adekvat behandling ökat från 73% 2012 till 86% 2018 och med en topp 2016 på 90%.
Antal patienter > 75 år med FF :
2012= 74
2014 = 104
2015 = 129
2016 = 140
2017 = 191
2018 =203

TABELL 3 Adekvat behandlade i HSV

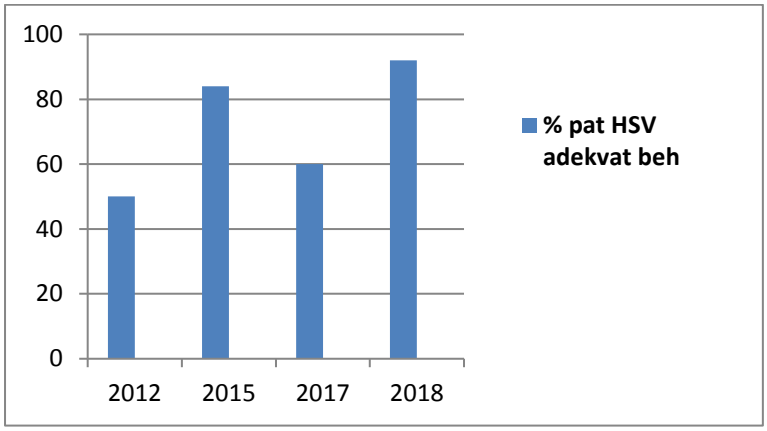

Tabell 3: visar att andelen patienter i HSV med adekvat behandling för FF har ökat under åren 2012-2018.

2012 var 100 patienter inskrivna i HSV och 8 hade FF och 4 (50%) hade adekvat behandling med Waran . 2018 var 113 patienter inskrivna i HSV och 36 hade FF och 33 (92%)hade Waran eller NOAK.

Den lägre andelen 2017 då antalet inskrivna i HSV var 182 kan bero på kort vårdtid I HSV och de då inte kom med i AK-mottagningens HSV arbete.

TABELL 4 Trombocythämmare ASA mfl

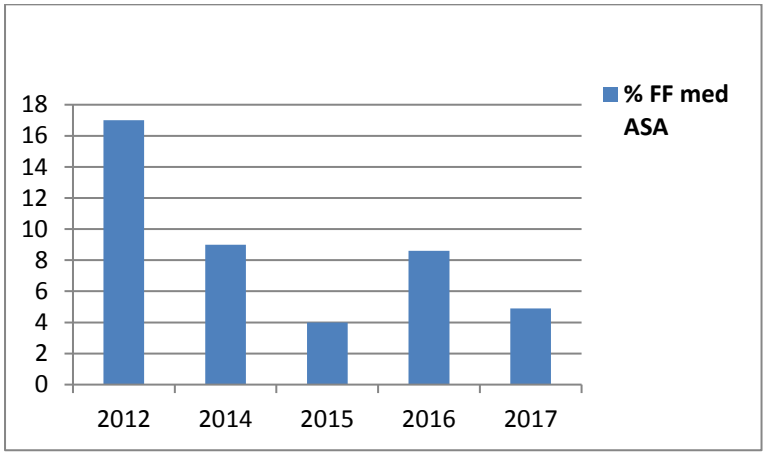

Tabell 4: visar att andelen med Trombocythämmare som profylaktisk behandling för stroke vid FF minskar från 2012-2018. Antalet är totalt litet och en 70% minskning här motsvarar bara 7 patienter. De flesta patienter som har kvar trombocythämning har en annan indikation än profylax för Stroke. Till exempel angina pectoris.